
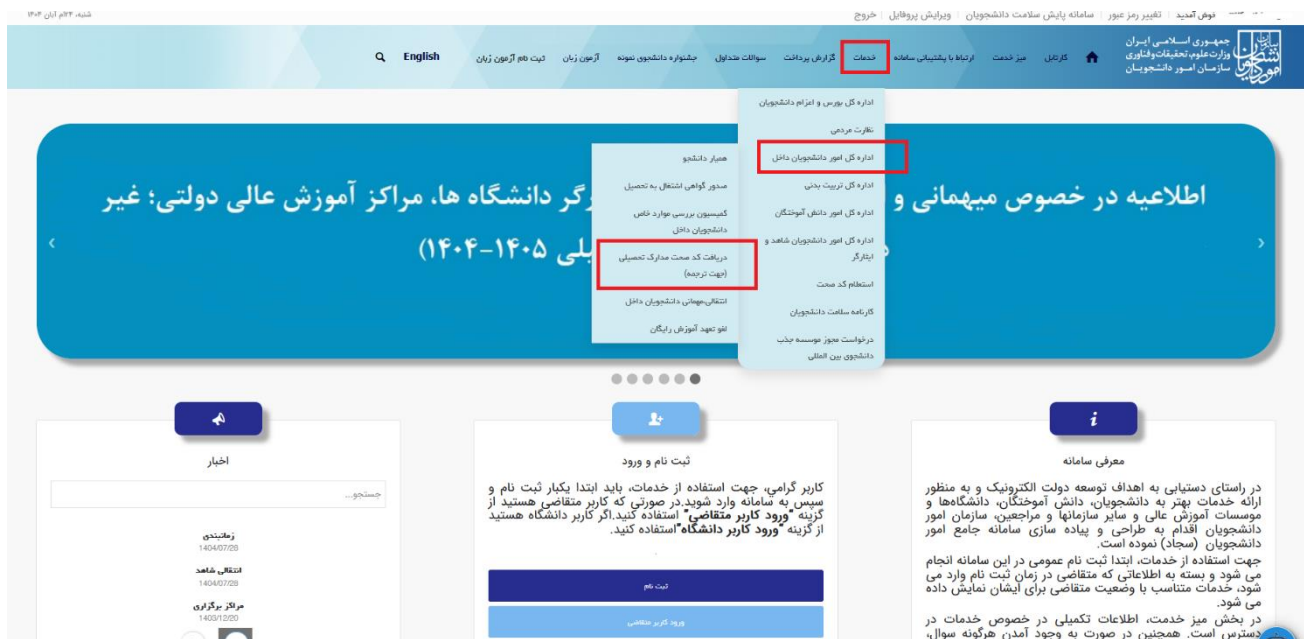


تاریخ آخرین ویرایش: ۱۴۰۴/۱۱/۲۵	راهنمای کاربری دریافت کد صحت مدارک تحصیلی	
نسخه سند: ۱	سامانه جامع سازمان امور دانشجویان (سجاد)	

متقاضیان محترم، از طریق پورتال سازمان امور دانشجویان و از سربرگ خدمات، بخش اداره کل امور دانشجویان داخل را انتخاب و جهت ثبت درخواست بر روی دریافت کد صحت مدارک تحصیلی (جهت ترجمه) کلیک نمایید. (تصویر ۱)



تصویر ۱- دریافت کد صحت مدارک تحصیلی (جهت ترجمه)

اطلاعاتی که در قسمت مشخصات فردی که از فرم ثبت نام شما بازبایی شده است را بررسی فرمایید. همچنین کاربر می بایست فیلد های " محل صدور شناسنامه"، " استان محل سکونت"، " شهر محل سکونت" را در این فرم تکمیل کند. (تصویر ۲)



راهنمای کاربری دریافت کد صحت مدارک تحصیلی

تاریخ آخرین ویرایش: ۱۴۰۴/۱۱/۲۵

سامانه جامع سازمان امور دانشجویان (سجاد)

نسخه سند: ۱

نویسنده تحصیلی پورتال

درخواست کد صحت تحصیلی

مشخصات فردی

نام خانوادگی	شماره شناسنامه	کد ملی
نام پدر	جنسیت	تاریخ تولد
محل صدور شناسنامه	شهر محل سکونت	استان محل سکونت

مشخصات مقطع مورد درخواست

برای مقاطع تحصیلی فاقد کد صحت، ضروری است که صحت دریافت شود. دریافت کد صحت به ترتیب از پایین ترین مقطع دانشگاهی فاقد کد صحت باید انجام شود. برای دریافت کد صحت مدارک مرتبط با وزارت بهداشت، درمان و آموزش پزشکی، حوزه علمیه و دانشگاه آزاد اسلامی به سامانه codeSehat.ir مراجعه نمایید.

داخل ایران

خارج از ایران

نوع درخواست

دریافت تایید مدارک تحصیلی جهت ترجمه رسمی

دریافت تاییدیه تحصیلی

سوابق تحصیلی موجود در پایگاه اطلاعات و مدرک تحصیلی کشور
لطفاً مقطع مورد نظر جهت دریافت کد صحت را انتخاب نمایید.

ردیف	رشته	مقطع	دانشگاه	نوع دوره
۱	کارشناسی پیوسته	دانشگاه علامه طباطبائی	اقتصاد	روزانه

مقطع و دانشگاه مورد نظر در لیست بالا نیست

مقطع تحصیلی

تصویر ۲- مشخصات فردی

در صورتی که دانش آموخته مدرک تحصیلی خود را خارج از ایران دریافت کرده باشد و گزینه «خارج از ایران» را انتخاب کند، امکان ادامه فرآیند وجود ندارد و پیام هشدار "در صورت درخواست کد صحت برای ارزشنامه های قدیمی به سربرگ خدمات، بخش دانش آموختگان، خدمت دریافت کد صحت برای دانش آموخته، مراجعه شود." در صورت درخواست ارزشیابی مدرک تحصیلی خارجی خود به سربرگ خدمات، بخش دانش آموختگان، خدمت ارزشیابی مدرک تحصیلی، مراجعه شود." نمایش داده می شود. (تصویر ۳)

مشخصات مقطع مورد درخواست

برای مقاطع تحصیلی فاقد کد صحت، ضروری است که صحت دریافت شود. دریافت کد صحت به ترتیب از پایین ترین مقطع دانشگاهی فاقد کد صحت باید انجام شود. برای دریافت کد صحت مدارک مرتبط با وزارت بهداشت، درمان و آموزش پزشکی، حوزه علمیه و دانشگاه آزاد اسلامی به سامانه codeSehat.ir مراجعه نمایید.

داخل ایران

خارج از ایران

در صورت درخواست کد صحت برای ارزشنامه های قدیمی به سربرگ خدمات، بخش دانش آموختگان، خدمت دریافت کد صحت برای دانش آموخته، مراجعه شود. در صورت درخواست ارزشیابی مدرک تحصیلی خارجی خود به سربرگ خدمات، بخش دانش آموختگان، خدمت ارزشیابی مدرک تحصیلی، مراجعه شود.

تصویر ۳- مشخصات مقطع مورد درخواست

در صورتی که دانش آموخته گزینه «داخل ایران» را انتخاب کند، می بایست نوع مدرک دریافتی خود را انتخاب نماید، در صورتی که قصد دریافت نامه تاییدیه تحصیلی را دارد گزینه دریافت تاییدیه تحصیلی و در صورتی که قصد ترجمه رسمی مدارک اعم از دانشنامه، ریزنمرات تایید شده دانشگاه، گواهی رتبه فارغ التحصیلی و گواهینامه پایان تحصیلات را دارد گزینه دریافت تایید مدارک تحصیلی جهت ترجمه را انتخاب کند. (تصویر ۴ و ۵)



راهنمای کاربری دریافت کد صحت مدارک تحصیلی

تاریخ آخرین ویرایش: ۱۴۰۴/۱۱/۲۵

سامانه جامع سازمان امور دانشجویان (سجاد)

نسخه سند: ۱

درخواست دریافت تاییدیه تحصیلی

دریافت تایید مدارک تحصیلی جهت ترجمه رسمی

سوابق تحصیلی موجود در پایگاه اطلاعات و مدارک تحصیلی کشور لطفاً مقطع مورد نظر جهت دریافت کدصحت را انتخاب نمایید.

ردیف	مقطع	دانشگاه	رشته	نوع دوره
۱	کارشناسی ارشد ناپوسته	دانشگاه بین المللی غیردولتی غیرانتفاعی علامه عسکری (رو)	زبان و ادبیات عربی	غیرانتفاعی

مقطع و دانشگاه مورد نظر در لیست بالا نیست

مقطع تحصیلی: کارشناسی ارشد ناپوسته
نوع دانشگاه: غیر انتفاعی
نام دانشگاه: دانشگاه غیردولتی - غیر انتفاعی بین المللی علامه عسکری

شما قبلاً برای مقطع کارشناسی ارشد ناپوسته در دانشگاه دانشگاه بین المللی غیردولتی غیرانتفاعی علامه عسکری (رو) در رشته زبان و ادبیات عربی کد صحت دریافت کرده اید و نیاز به ثبت درخواست جدید ندارید. کد صحت مدرک شما ۳۹۸۴۶۹۷۴۲۱۷۱۹۵۳۳ است. جهت دریافت تاییدیه تحصیلی به آدرس زیر مراجعه نمایید: <https://portal.sajad.ir/inquiry/>

در دانشگاه دانشگاه بین المللی غیردولتی غیرانتفاعی علامه عسکری (رو) و در مقطع کارشناسی ارشد ناپوسته در رشته مختلف تحصیل کرده اید (دانشجوی دو رشته ای هستم)

مشخصات تکمیلی مقطع مورد درخواست

رشته تحصیلی: غیرانتفاعی
نوع دوره: غیرانتفاعی
شماره تحصیلی: ۱۵,۹۷
معدل: ۱۳۹۶/۰۷/۱۸
تاریخ شروع به تحصیل: ۱۳۹۶/۰۷/۱۸
تاریخ فارغ التحصیلی: ۱۳۹۶/۰۷/۱۸
مکان دریافت شده از دانشگاه در این مقطع: مدرک دریافت شده از دانشگاه در این مقطع
نوع پذیرش: ۱

منابع پرداختی: ۳۳۰۰۰۰۰۰

تصویر ۴- دریافت تاییدیه تحصیلی

مشخصات مقطع مورد درخواست

برای مقطع تحصیلی فاقد کد صحت، ضروری است که صحت دریافت شود. مقطع دانشگاهی فاقد کد صحت باید انجام شود. برای دریافت کدصحت مدارک مرتبط با وزارت بهداشت، درمان و آموزش پزشکی، حوزه علمیه و دانشگاه آزاد اسلامی به سامانه CodeShahil مراجعه نمایید.

داخل ایران خارج از ایران

نوع درخواست: دریافت تاییدیه تحصیلی

دریافت تایید مدارک تحصیلی جهت ترجمه رسمی

سوابق تحصیلی موجود در پایگاه اطلاعات و مدارک تحصیلی کشور لطفاً مقطع مورد نظر جهت دریافت کدصحت را انتخاب نمایید.

ردیف	مقطع	دانشگاه	رشته	نوع دوره
۱	کارشناسی پستوسته	دانشگاه علامه طباطبائی	اقتصاد	روزانه

مقطع و دانشگاه مورد نظر در لیست بالا نیست

مقطع تحصیلی: کارشناسی پستوسته
نوع دانشگاه: دولتی وزارت علوم
نام دانشگاه: دانشگاه علامه طباطبائی - تهران


مشخصات تکمیلی مقطع مورد درخواست

رشته تحصیلی: ۲
نوع دوره: ۲
شماره تحصیلی: ۲
معدل: ۲
تاریخ شروع به تحصیل: ۲
تاریخ فارغ التحصیلی: ۲
مکان دریافت شده از دانشگاه در این مقطع: وضعیت تحصیلی
نوع پذیرش: ۲

نوع مدرک: ۲

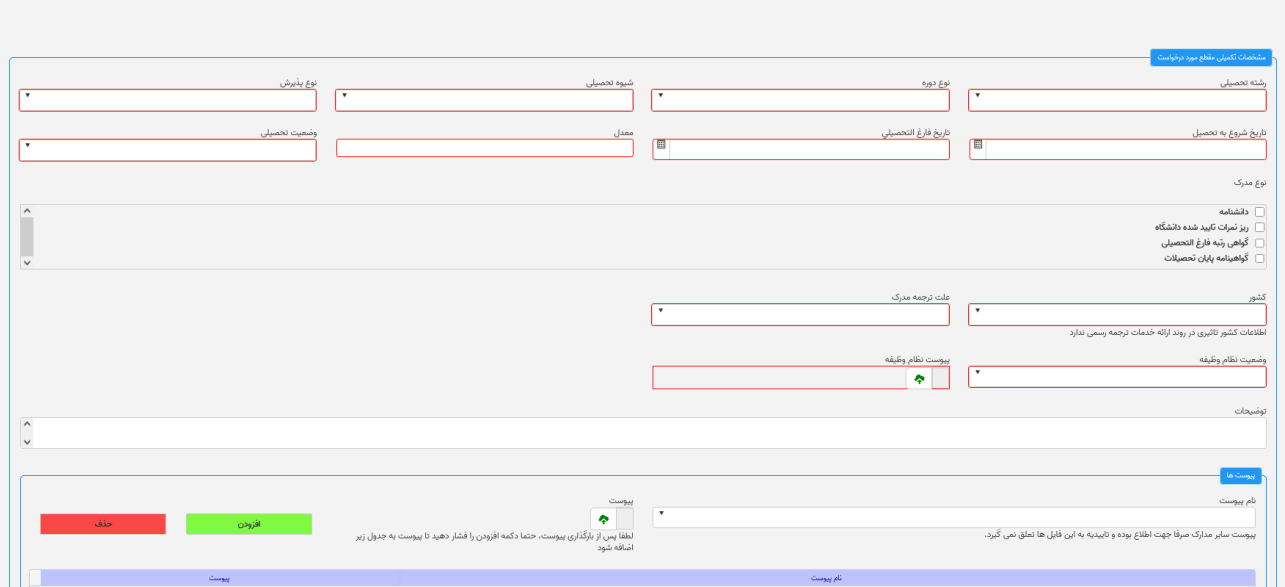
تصویر ۵- دریافت تایید مدارک تحصیلی جهت ترجمه رسمی

پس از انتخاب رکورد مورد نظر از جدول اطلاعات تحصیلی شما شامل مقطع تحصیلی، نوع دانشگاه و نام دانشگاه بازیابی میشود در صورتی که رکوردی در جدول نبود نسبت به تکمیل مشخصات تکمیلی مقطع مورد درخواست اقدام کنید و دکمه "ثبت" را انتخاب کنید. در صورتی که قوانین زیر رعایت نشود، امکان ثبت درخواست به کاربر داده نخواهد شد:

تاریخ آخرین ویرایش: ۱۴۰۴/۱۱/۲۵	راهنمای کاربری دریافت کد صحت مدارک تحصیلی	
نسخه سند: ۱	سامانه جامع سازمان امور دانشجویان (سجاد)	

- اطلاعات اجباری به صورت کامل وارد نشده باشد.
- تاییدیه تحصیلی برای مقطع قبلی دریافت نکرده باشد.


همچنین کاربر می بایست حداقل یکی از گزینه های بخش نوع درخواست را انتخاب نماید. (تصویر ۶)

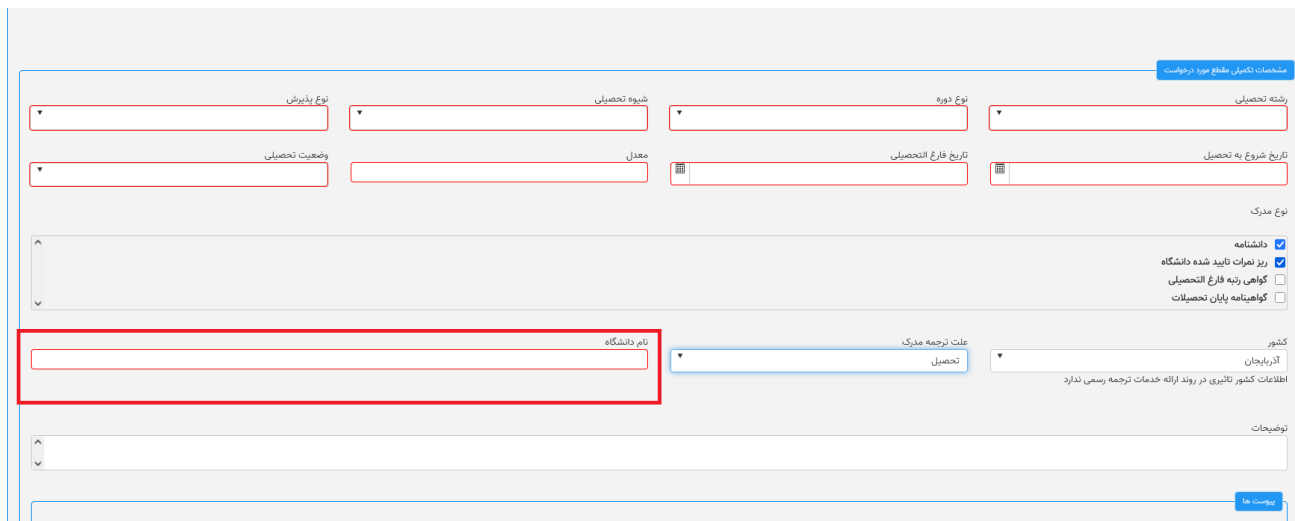


تصویر ۶- تکمیل مشخصات تکمیلی مقطع مورد درخواست

در صورتی که کاربر در فیلد "علت ترجمه مدارک" گزینه "تحصیل" را انتخاب نماید، می بایست فیلد "نام دانشگاه" را مقداردهی نماید. (تصویر ۷)

همچنین کاربر می بایست در بخش پیوست ها، با توجه به لیست مقادیر موجود در فیلد نوع مدرک، نسبت به بارگذاری فایل پیوست مربوطه اقدام نماید.

تاریخ آخرین ویرایش: ۱۴۰۴/۱۱/۲۵	راهنمای کاربری دریافت کد صحت مدارک تحصیلی	
نسخه سند: ۱	سامانه جامع سازمان امور دانشجویان (سجاد)	



مشخصات تکمیلی مقطع مورد درخواست

رشته تحصیلی: [dropdown]
نوع دوره: [dropdown]
شماره تحصیلی: [dropdown]
نوع پذیرش: [dropdown]
وضعیت تحصیلی: [dropdown]
معدل: [input]
تاریخ فارغ التحصیلی: [calendar]
تاریخ شروع به تحصیل: [calendar]
نوع مدرک: [dropdown]

دانشنامه
 ریز نمرات تایید شده دانشگاه
 گواهی رتبه فارغ التحصیلی
 گواهینامه پایان تحصیلات

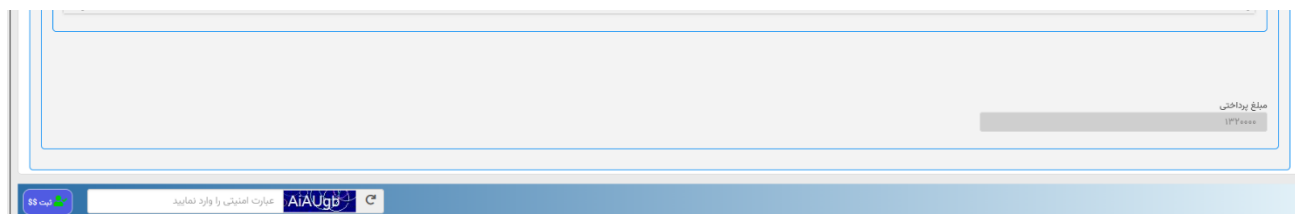
کشور: [dropdown]
آذربایجان
علت ترجمه مدرک: [dropdown]
تحصیل
اطلاعات کشور تائیدی در روند ارائه خدمات ترجمه رسمی ندارد

توضیحات: [text area]

پوست ها

تصویر ۷- نام دانشگاه

پس از تکمیل تمامی فیلدها لطفا کد امنیتی را وارد کنید و دکمه ثبت را بزنید. (تصویر ۸)



مبلغ پرداختی: ۱۳۳۰۰۰۰۰

۸۵ ثبت

عبارت امنیتی را وارد نمایید

تصویر ۸- کد امنیتی


در صورت خالی بودن فیلدهای اجباری با پیغامی در بالای صفحه مواجه می شوید که در این حالت سیستم از ثبت درخواست جلوگیری می کند. (تصویر ۹)



تکمیل فیلدهای کشور و شهر محل تحصیل اجباری است.

تصویر ۹- تکمیل فیلدهای اجباری

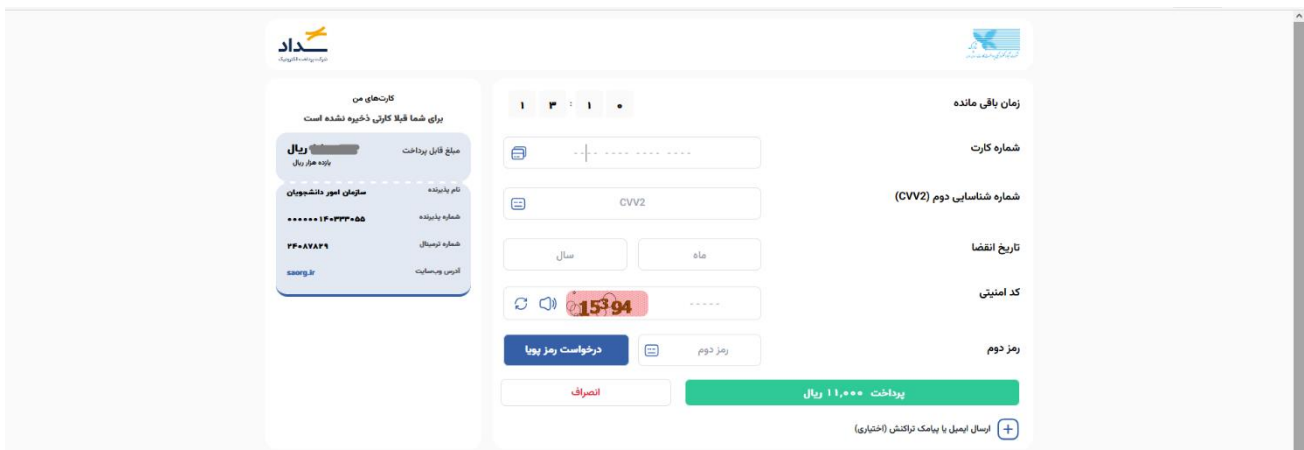
در صورتی که قبلا درخواستی از همین نوع بر روی همین مقطع زده باشید، سیستم پیغام خطای مناسب را به شما نمایش می دهد و از ثبت جلوگیری به عمل می آورد. (تصویر ۱۰)

تاریخ آخرین ویرایش: ۱۴۰۴/۱۱/۲۵	راهنمای کاربری دریافت کد صحت مدارک تحصیلی	
نسخه سند: ۱	سامانه جامع سازمان امور دانشجویان (سجاد)	



تصویر ۱۰-درخواست در جریان

پس از کلیک بر روی دکمه "ثبت" کاربر می بایست وارد صفحه پرداخت شده و نسبت به پرداخت هزینه فرآیند "دریافت تاییدیه جهت ترجمه" اقدام نماید، پس از پرداخت موفق به صورت خودکار مجدداً به صفحه سایت هدایت می شود. (تصویر ۱۱)



تصویر ۱۱-فرآیند پرداخت

برای مشاهده فرآیند های ثبت شده و مشاهده وضعیت مربوط به هر فرآیند دانش آموخته، می بایست وارد کارتابل شخصی شده و در صورتی که وضعیت فرآیند «نیاز به بازبینی» باشد، (تصویر ۸) می تواند با کلیک کردن بر روی لینک «شماره پیگیری» با توجه به توضیحات درج شده، نسبت به ویرایش درخواست ثبت شده اقدام نماید. (تصویر ۱۲)



راهنمای کاربری دریافت کد صحت مدارک تحصیلی

تاریخ آخرین ویرایش: ۱۴۰۴/۱۱/۲۵

سامانه جامع سازمان امور دانشجویان (سجاد)

نسخه سند: ۱

ردیف	نام درخواست	English	پیگیری	وضعیت	دریافت فرم	توضیحات
11	فرآیند درخواست پشتیبانی سامانه سجاد		13006398	حاشیه بسته است		پرسش 8888
12	دریافت تاییدیه تحصیلی		12997012	حاشیه بسته است		پاسخ سازمان متقاضی گرامی درخواست شما بررسی گردید نتیجه درخواست برابر است با: - درخواست شما توسط دانشگاه رد شده است. توضیحات دانشگاه: چراغدت نمی کنید درخواست شما مربوط به دانشکده شریعتی نمی باشد ضمناً شما برگه تاییدیه آقای محمدرضا ثریانسان را به عنوان مدرک بارگذاری کردید لازمست برگه گواهی موقت مربوط به خودتان که از هر دانشگاه اخذ کرده اید برای آن مرکز ارسال کنید
13	دانشجوی نمونه		0322873003	در حال بررسی		ثبت موقت
14	دریافت تاییدیه تحصیلی		12940690	باز به بررسی		متقاضی محترم، درخواست شما نیاز به اصلاح دارد. با کلیک روی کد پیگیری، امکان اصلاح دارید. توضیحات دانشگاه: اصلاح رشته و معدل

تصویر ۱۲- مشاهده وضعیت فرآیند در کار تابل متقاضی